









Przygotowania do ślubu to nie bułka z masłem! Jeśli chcecie uniknąć wrażeń,  
 że coś mieliście zrobić, ale nie pamiętacie, co dokładnie...  
 koniecznie skorzystajcie z naszego harmonogramu!  
 Odhaczanie kolejnych pozycji z tej listy to gwarancja spokojnego snu!

WE'RE GETTING  
**MARRIED**

LOVE

# Ślubny harmonogram

KIEDY	CO	NOTATKI
<p><i>Rok</i> PRZED ŚLUBEM</p> 	<ul style="list-style-type: none"> <li><input type="checkbox"/> ustalić datę i godzinę ślubu</li> <li><input type="checkbox"/> wybrać miejsce ceremonii</li> <li><input type="checkbox"/> ustalić budżet</li> <li><input type="checkbox"/> spisać wstępnie listę gości</li> <li><input type="checkbox"/> wybrać miejsce na wesele</li> <li><input type="checkbox"/> poszukać fotografa ślubnego i/lub kamerzysty</li> <li><input type="checkbox"/> poszukać DJ'a i/lub zespołu</li> </ul>	
<p>OKOŁO <i>10 miesięcy</i> PRZED ŚLUBEM</p> 	<ul style="list-style-type: none"> <li><input type="checkbox"/> wybrać się na poszukiwania sukni ślubnej</li> <li><input type="checkbox"/> podpisać umowę z fotografem, DJ'em, kamerzystą i zespołem</li> <li><input type="checkbox"/> podpisać ostateczną umowę z właścicielem sali weselnej</li> <li><input type="checkbox"/> wybrać świadków</li> </ul>	
<p><i>9 miesięcy</i> PRZED ŚLUBEM</p>	<ul style="list-style-type: none"> <li><input type="checkbox"/> zamówić auto do ślubu</li> <li><input type="checkbox"/> wybrać i zarezerwować atrakcje na wesele</li> <li><input type="checkbox"/> zarezerwować noclegi dla gości</li> </ul>	
<p><i>7 - 8 miesięcy</i> PRZED ŚLUBEM</p> 	<ul style="list-style-type: none"> <li><input type="checkbox"/> wybrać papeterię ślubną</li> <li><input type="checkbox"/> wybrać makijażystkę i fryzjerkę</li> <li><input type="checkbox"/> wysłać Save the date</li> <li><input type="checkbox"/> zamówić dekoracje i kwiaty do ślubu (bukiet, butonierka, ozdoby na auto, ozdoby na salę i do kościoła/urzędu)</li> <li><input type="checkbox"/> podróż poślubna - wybrać termin i miejsce</li> </ul>	

KIEDY	CO	NOTATKI
<p>5 - 6 miesięcy PRZED ŚLUBEM</p> 	<ul style="list-style-type: none"> <li>■ zamówić dodatki i biżuterię</li> <li>■ kupić garnitur</li> <li>■ kupić buty do ślubu</li> <li>■ zamówić dekoracje sali weselnej</li> <li>■ zamówić tort weselny i łakocie na słodki stół</li> <li>■ poszukać jubilera / wybrać model obrączek</li> <li>■ rozpocząć naukę pierwszego tańca</li> </ul>	
<p>4 miesiące PRZED ŚLUBEM</p> 	<ul style="list-style-type: none"> <li>■ rozpocząć zapraszanie gości</li> <li>■ ustalić wstępnie przebieg wesela</li> <li>■ rezerwacja podróży poślubnej</li> </ul>	
<p>3 miesiące PRZED ŚLUBEM</p> 	<ul style="list-style-type: none"> <li>■ przygotować niezbędne dokumenty: metrykę chrztu, akt urodzenia</li> <li>■ opcjonalnie: wizyta u notariusza - podpisać intercyzę</li> <li>■ zamówić obrączki</li> <li>■ zamówić podziękowania dla gości i rodziców</li> <li>■ wybrać stroje na poprawiny</li> </ul>	
<p>2 miesiące PRZED ŚLUBEM</p> 	<ul style="list-style-type: none"> <li>■ ustalić datę wieczoru panińskiego i kawalerskiego</li> <li>■ potwierdzić wszystkie daty i godziny u usługodawców</li> <li>■ dać na zapowiedzi w kościele</li> <li>■ ustalić usadzenie gości przy stołach</li> <li>■ wybrać i zamówić alkohole na wesele</li> <li>■ spotkać się z dekoratorem sali weselnej i ustalić szczegóły</li> </ul>	
<p>1 miesiąc PRZED ŚLUBEM</p> 	<ul style="list-style-type: none"> <li>■ ustalić ostateczną listę gości w oparciu o potwierdzenia przybycia</li> <li>■ ustalić z zespołem/DJ'em ostateczny repertuar</li> <li>■ odebrać obrączki od jubilera</li> <li>■ odebrać suknię ślubną i garnitur</li> </ul>	

